



| | |
|--------------------------|---|
| Sector: | <i>11 Desarrollo Urbano, Vivienda y Servicios Conexos</i> |
| Programa: | <i>09 Servicios de Áreas Verdes</i> |
| Unidad Ejecutora: | <i>Dirección de Áreas Verdes</i> |

La Dirección de Áreas Verdes (DAV) se encarga de la planificación, seguimiento, control e inspección de las actividades relacionadas con la conservación, recuperación y mejoras de las áreas verdes de los parques, plazas, áreas deportivas, calles y avenidas del Municipio Baruta, así como de la atención de emergencias y la celebración y ejecución convenios para lograr los fines antes señalados.

Durante el año 2010, la DAV realizó las siguientes actividades:

Inspecciones Áreas Verdes

Se realizaron mil ciento veinticuatro (1.124) inspecciones de las diversas áreas verdes ubicadas en las tres Parroquias que comprenden el Municipio (nuestra Señora del Rosario, El Cafetal y Las Minas).

Atención de Emergencias

Se atendió un total de trescientas diez (310) emergencias, producto de fenómenos naturales. Estas emergencias fueron causadas especialmente por las tormentas y vientos huracanados que sufrió el Municipio, lo que generó caída de ramas de árboles en aceras, vías públicas e inmuebles.

Proceso de Control de Obras

El control de las obras se realizó a través de las inspecciones realizadas por los ingenieros asignados a las obras, adscritos a esta Dirección, con la responsabilidad de evaluar su situación y realizar las sugerencias y correcciones respectivas según el caso. Cada inspección genera un informe donde se resumen sus observaciones. Durante el año 2010 se realizaron ciento ochenta y nueve (189) informes de inspección.

Desmalezado periódico al menos 80 % áreas verdes.

El desmalezado de las áreas verdes municipales comprendió la siega de la maleza y cobertura vegetal de gramíneas y herbáceas existentes en los espacios centrales y laterales de las calles y avenidas, los parques, las plazas y las áreas con pendientes o taludes de todo el Municipio. Esta siega se realizó de



| | |
|--------------------------|--|
| Sector: | 11 Desarrollo Urbano, Vivienda y Servicios Conexos |
| Programa: | 09 Servicios de Áreas Verdes |
| Unidad Ejecutora: | Dirección de Áreas Verdes |

forma mecánica y/o manual además se realizó el desmalezado de la hierba y maleza tanto de porte alto como de porte bajo.

Durante el año 2010 se realizó un seguimiento diario más intensivo de las labores desempeñadas por las empresas contratistas de desmalezado, evaluando su rendimiento mensual; como correctivo a las fallas reflejadas en el desmalezado general del Municipio.

La cantidad total anual que se realizó del desmalezado del Municipio fue de ciento veintidós mil ochocientos veinticuatro con ochenta y cuatro hectáreas (Ha122.824,84), distribuidas en siete (7) contratos.

Podas integradas al menos 15 % árboles del municipio

Se realizó la poda de seis mil cincuenta y cinco (6055) árboles cuyas copas presentaban una distribución irregular de las ramificaciones, eliminándose así las ramas peligrosas con riesgo de caerse. De igual forma, se podaron árboles ubicados en parques, calles y avenidas por motivos ornamentales. Esta labor se realizó enmarcada en siete (07) contratos.

Fumigación preventiva al menos 20 % árboles

Se realizó la fumigación de dos mil quinientas seis (2.506) palmas, principalmente chaguaramos (*Roystonea sp*) y otras especies arbóreas para el control de las larvas de algunas especies de Lepidóptera, principalmente la *Brassolis sophorae*, que ataca el follaje de las Palmas en su fase juvenil. Se otorgaron siete (07) contratos para realizar esta actividad.

Siembra de Cobertura para reposición al menos 10% áreas sin capa vegetal

Se realizó la siembra de mil ciento setenta y nueve con sesenta y siete metros cuadrados (1179,67 M²) en áreas carentes de capa vegetal para minimizar los procesos erosivos de dichos suelos y contribuir al embellecimiento de las áreas verdes. Esta actividad consistió en la siembra de especies rastreras o de cobertura vegetal de bajo porte sobre islas centrales y jardineras viales.



| | |
|--------------------------|---|
| Sector: | <i>11 Desarrollo Urbano, Vivienda y Servicios Conexos</i> |
| Programa: | <i>09 Servicios de Áreas Verdes</i> |
| Unidad Ejecutora: | <i>Dirección de Áreas Verdes</i> |

Mantenimiento preventivo del 100% de los sistemas de riego

Se otorgó un (01) contrato, por medio del cual se realizaron dieciocho (18) mantenimientos preventivos a los cinco (05) Sistemas de Riego ubicados en:

- Parque de Las Mascotas en la Urb. Vizcaya,
- Área Verde frente al frente del Hotel Eurobuilding, en la Urb. Chuao,
- Antes y Después del Túnel de La Trinidad en la Autopista Prados del Este,
- Triángulo frente al Centro Venezolano Americano (CVA) de la Urb. Las Mercedes
- Isla Central en la entrada de la Urb. Santa Marta; todas las anteriores requieren un suministro hídrico diario adecuado para su sostenimiento.

Mantenimiento Mensual de veinte (20) paisajismos

Conservación, recuperación y mejoras de áreas verdes del municipio

Paisajismos en islas viales.

Se realizaron ochenta y ocho (88) mantenimientos a los paisajismos que se mencionan a continuación:

- **Sector 1:** isla vial de Santa Fe, antes y después túnel de La Trinidad; Las Mercedes entre Calles Paris y Av. Ppal. (Frente al Consejo Municipal); Av. Ppal. de Las Mercedes (frente al CVA); Los Campitos, Distribuidor Santa Fe (vía carretera vieja).
- **Sector 2:** Av. Río de Janeiro a la altura de Caurimare, isla vial paralela a la Avenida Río de Janeiro; triángulo de Guaicay, Área verde entre Av. Río de Janeiro con Calle La Glorieta; Chuao, Área Verde triángulo Av. Río de Janeiro con calle Araure; área verde frente al Hotel Eurobuilding, Modulo de Chuao.
- **Sector 3:** Paisajismo sector Plaza Las Américas (semáforo vía El Hatillo y Plaza Cuerpo de Bomberos); Paisajismo sector Santa Paula (redomas y triángulos de acceso este y sur); Urb. Santa Marta isla central; Intersección Procter & Gamble (triángulos e islas en semáforo vía El Hatillo); Av. La Guairita (Parque Las Mascotas).
- **Sector 4:** Redoma del Colegio Henry Clay (Los Samanes); Redoma Parque Las Rocas (Los Samanes); Mantenimiento de sistemas de riego Parques: La Trinidad , Cunaviche, La Democracia y Las Rocas.

Siega mensual al menos 90% de los parques y recuperarla infraestructura de diez (10) parques



| | |
|--------------------------|---|
| Sector: | <i>11 Desarrollo Urbano, Vivienda y Servicios Conexos</i> |
| Programa: | <i>09 Servicios de Áreas Verdes</i> |
| Unidad Ejecutora: | <i>Dirección de Áreas Verdes</i> |

Se realizó la siega de mil doscientos sesenta con veintiocho hectáreas (1260,28 ha) en áreas denominadas como parques. En cuanto a la recuperación de la infraestructura en parques podemos mencionar los siguientes: Plaza Bolívar, Plaza El Cristo, Plaza Alfredo Sadel, Jardineras Internas Edificio Sede de la Alcaldía de Baruta, Parque Cunaviche, Parque El Placer, Parque Guaicay, Parque Chuao N° 2, Parque Chuao N° 3, Cancha de Santa Marta.

Recuperación de parques y plazas mediante proyectos del Presupuesto Participativo

A través de solicitudes realizadas por la comunidad, se incluyeron diez (10) parques para su rehabilitación, a saber: Parque Agustín Codazzi, Plaza Los Riscos, Parque La Ciudadela, Parque El Clavito, Parque Manuelita Sáenz, Parque Manzanares, Parque Bosque Francisco Tamayo, Parque Las Vertientes, Parque Cunaviche y El Placer .

Atención de Denuncias

En el año 2010, la Dirección de Áreas Verdes recibió un total de mil ciento veintidós (1122) solicitudes relacionadas con diversos problemas de vegetación y ambiente en el Municipio. Estas denuncias se encuentran registradas en el Sistema de Trámite y Denuncias de la Alcaldía de Baruta, a través del 0-501-BARUTA-1.

Eventos Especiales

- Jornada de Reforestación Especial en conjunto con la ONG VITALIS, en la Urbanización Santa Paula, Calle Tauro, con motivo de la meta establecida por la Organización de Naciones Unidas (ONU) para que existan sólo 350 ppm (partes por millón) de CO₂.
- Programa de Limpieza del Parque Raúl Leoni, en conjunto con la Organización Mr. Earth Venezuela, labor social (pintura, limpieza y desmalezado del parque y sus alrededores).
- Reforestación ejecutada la Unidad de Áreas Verdes, en las Urbanizaciones Santa Paula, Vizcaya, Los Samanes y Santa Ana (El Cafetal).



| | |
|--------------------------|---|
| Sector: | <i>11 Desarrollo Urbano, Vivienda y Servicios Conexos</i> |
| Programa: | <i>09 Servicios de Áreas Verdes</i> |
| Unidad Ejecutora: | <i>Dirección de Áreas Verdes</i> |

Relaciones con Otras Instituciones

Asistencia de nuestro Personal, a reuniones realizadas en las instalaciones del Ministerio para el Poder Popular para el Ambiente (MPPA), con la finalidad de obtener documentación e información acerca de la nueva Ley de Bosques y Gestión Forestal, Decreto N° 6070 de fecha 05 de junio de 2008.

Durante el transcurso del año 2010 se enviaron quince (15) comunicaciones adjunto a estas, informes de casos de su competencia (tala).

Recuperación de la Isla Vial ubicada en la intersección de la Avenida El Hatillo y la Avenida Los Guayabitos, donde se asesoró y supervisó los trabajos ejecutados por la Empresa Panasonic de Venezuela, C.A.

Asistencia a las reuniones llevadas a cabo por la Alcaldía Metropolitana relativas al Comité Metropolitano de Espacio Público, actividad que forma parte del proceso de formulación del Plan Estratégico Caracas Metropolitana 2020, coordinado por la Gerencia de Gestión para la Ciudad, adscrita a la Alcaldía del Área Metropolitana de Caracas.

Colaboración recibida por parte de la Universidad Simón Bolívar (USB), para la recuperación de doce (12) parques pertenecientes al Municipio Baruta, para esto se realizaron visitas regulares donde se discutían los proyectos con nuestro personal.

DIVISIÓN DE DESECHOS SÓLIDOS

La División de Desechos Sólidos de la Dirección de Áreas Verdes de la Alcaldía de Baruta realizó, durante el año 2010, las siguientes funciones: planificación, dirección, seguimiento, control e inspección de las actividades relacionadas con la prestación del servicio de aseo urbano domiciliario en el Municipio Baruta.

Cabe destacar que se llevaron a cabo las siguientes actividades:



| | |
|--------------------------|---|
| Sector: | <i>11 Desarrollo Urbano, Vivienda y Servicios Conexos</i> |
| Programa: | <i>09 Servicios de Áreas Verdes</i> |
| Unidad Ejecutora: | <i>Dirección de Áreas Verdes</i> |

Atención de Solicitudes

La Dirección de Áreas Verdes recibió un total de: seiscientos veintitres (787) solicitudes relacionadas con diversos problemas en materia de Residuos sólidos en el Municipio durante en al año 2010, de los cuales se resolvieron satisfactoriamente: setecientos ochenta y cuatro (784) casos, los cuales representa el noventa y nueve por ciento (99%), quedando pendiente por resolver: tres (3) casos, representando el uno por ciento (1%).

CUADRO N° 11-09.I Número de Casos atendidos

| Casos | Atendidos | Por inspeccionar | Totales |
|---------|-----------|------------------|---------|
| Totales | 784 | 3 | 787 |

Fuente: División de Desechos Sólidos, DAV.

GRAFICO N° 11-09.I Efectividad de la atención de Denuncias



Fuente: División de Desechos Sólidos, DAV.

Estas actividades fueron realizadas en las tres parroquias que conforman el Municipio Baruta:



Sector: 11 Desarrollo Urbano, Vivienda y Servicios Conexos

Programa: 09 Servicios de Áreas Verdes

Unidad Ejecutora: Dirección de Áreas Verdes

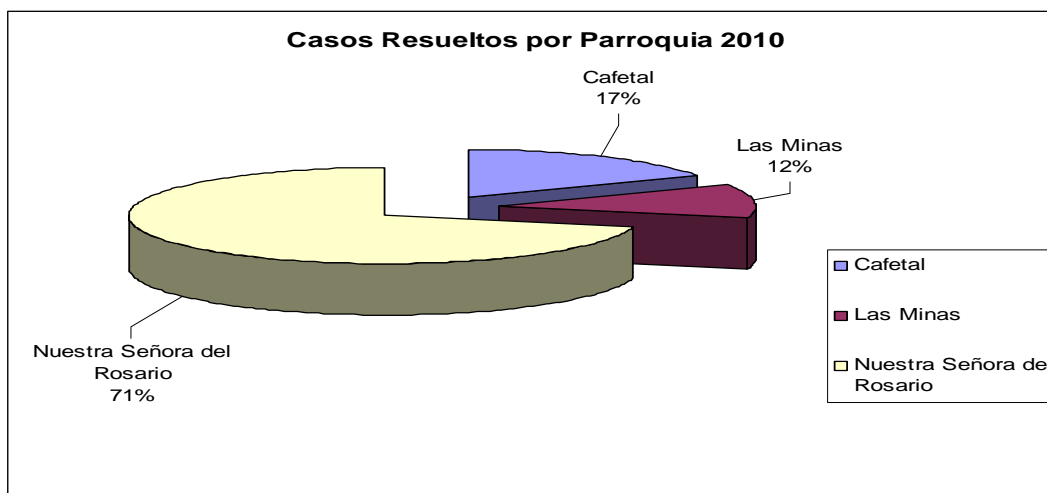
Parroquia El Cafetal, Parroquia Las Minas y Parroquia Nuestra Señora del Rosario. Cabe destacar que de los setecientos ochenta y siete (787) casos: ciento treinta y siete (137) pertenecen a la parroquia El Cafetal, representando el diecisiete por ciento (17%), noventa y uno (91) pertenecen a la parroquia Las Minas, representando un doce por ciento (12%) y quinientos cincuenta y nueve (559) pertenecen a la parroquia Nuestra Señora del Rosario, representando el setenta y uno por ciento (71%).

CUADRO N° 11-09.II Casos atendidos distribuidos por Parroquias

| Parroquias | Cafetal | Las Minas | Nuestra Señora del Rosario | TOTAL |
|------------|---------|-----------|----------------------------|-------|
| TOTALES | 137 | 91 | 559 | 787 |

Fuente: División de Desechos Sólidos, DAV.

GRAFICO N° 11-09.II Casos por Parroquias

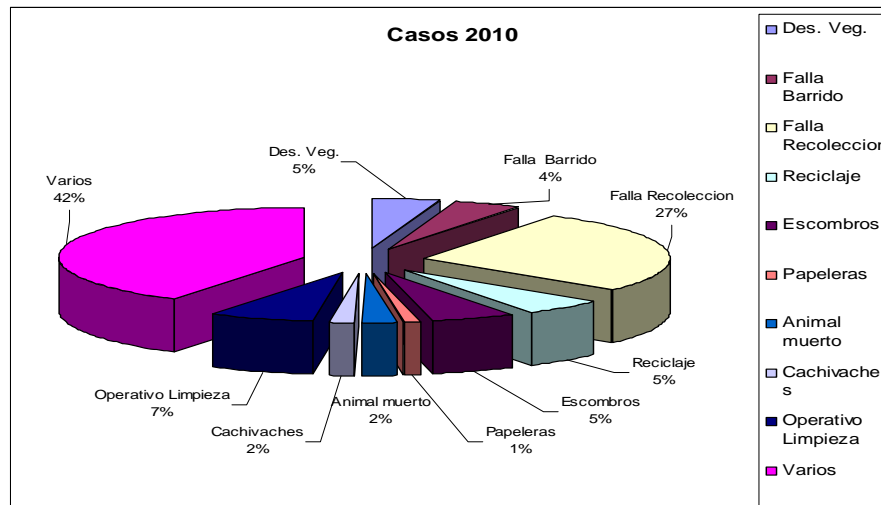


Fuente: División de Desechos Sólidos, DAV.



| | |
|-------------------|--|
| Sector: | 11 Desarrollo Urbano, Vivienda y Servicios Conexos |
| Programa: | 09 Servicios de Áreas Verdes |
| Unidad Ejecutora: | Dirección de Áreas Verdes |

GRAFICO N° 19-09.III Casos atendidos por tipo de atención



Fuente: División de Desechos Sólidos, DAV.

Es importante señalar, en cuanto a las solicitudes recibidas de los años anteriores con respecto al año 2010, se observa una mejora continua en la gestión de la División de Desechos Sólidos al Municipio Baruta, ya que en el año 2008 se recibieron: mil quinientos ochenta y ocho (1.588) casos, en el año 2009 se recibieron: mil quinientos cuarenta y dos (1.542) y en el año 2010 se recibieron: setecientos ochenta y siete (787) casos.



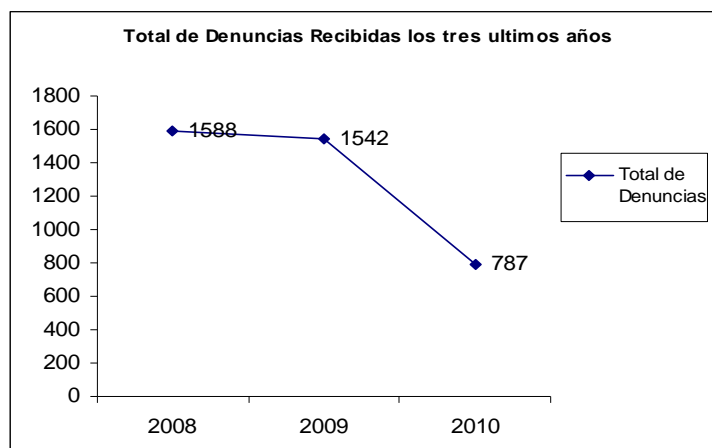
| | |
|-------------------|--|
| Sector: | 11 Desarrollo Urbano, Vivienda y Servicios Conexos |
| Programa: | 09 Servicios de Áreas Verdes |
| Unidad Ejecutora: | Dirección de Áreas Verdes |

CUADRO N°11-09-III : Solicitudes Recibidas en la División de Desechos Sólidos durante el Periodo del 2008 al 2010

| Año | 2008 | 2009 | 2010 |
|-----------------------|------|------|------|
| Solicitudes Recibidas | 1588 | 1542 | 787 |

Fuente: División de Desechos Sólidos, DAV.

GRAFICO N° 11-09.IV Total de denuncias recibidas 2008-2010



Fuente: División de Desechos Sólidos, DAV.

Recolección Manual de Residuos Sólidos Domiciliarios

El servicio de recolección de residuos sólidos que se viene prestando en el Municipio Baruta se ha regulado por la empresa Fospuca Baruta C.A.; es importante señalar, que en este año 2010 se realizaron inspecciones en sitio tanto al servicio en las zonas del Municipio, como en el Centro de Operaciones de Fospuca Baruta, evaluando de esta forma el servicio mencionado; a través de gráficos y tablas, por tal motivo se realizaron informes mensuales entregados al Despacho del Alcalde; a las Direcciones de la Alcaldía de Baruta y la empresa Fospuca – Baruta C. A.



| | |
|-------------------|--|
| Sector: | 11 Desarrollo Urbano, Vivienda y Servicios Conexos |
| Programa: | 09 Servicios de Áreas Verdes |
| Unidad Ejecutora: | Dirección de Áreas Verdes |

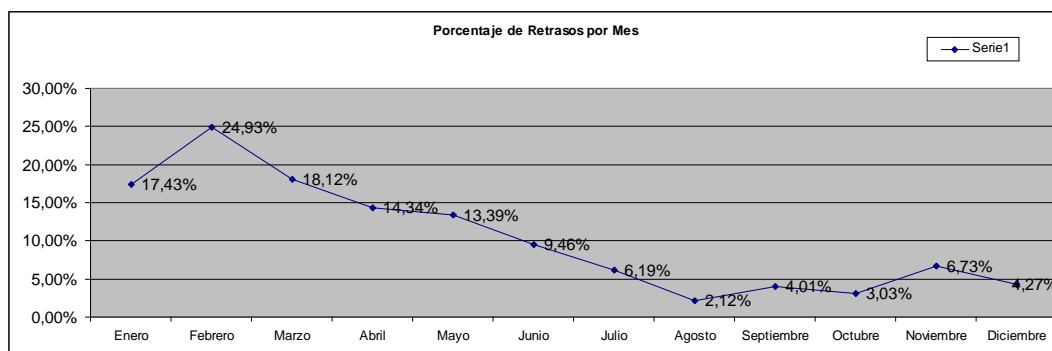
En este sentido, durante los meses de enero a diciembre del año 2010, el servicio de recolección en el Municipio Baruta ha seguido mejorando, como lo muestra el gráfico del porcentaje de retrasos por mes, y esto se puede observar cuando el porcentaje de retraso en el mes de diciembre tuvo una disminución de dos coma cuarenta y seis por ciento (2,46%) con respecto al mes anterior. (Ver gráfico N° 5).

CUADRO N° 11-09-IV Comportamiento del servicio de Recolección

| | Enero | Feb | Marzo | Abril | Mayo | Junio | Julio | Ago | Sep | Oct | Nov | Dic |
|--------------------------------|--------|--------|--------|--------|--------|-------|-------|-------|-------|-------|-------|-------|
| Porcentaje de Retrasos por Mes | 17,43% | 24,93% | 18,12% | 14,34% | 13,39% | 9,46% | 6,19% | 2,12% | 4,01% | 3,03% | 6,73% | 4,27% |

Fuente: División de Desechos Sólidos, DAV.

GRAFICO N° 11-09.VI Comportamiento del Servicio de Recolección



Fuente: División de Desechos Sólidos, DAV.

Cabe destacar, que durante el año 2010 la empresa recolectora retiró del Municipio Baruta: ciento cuarenta y un mil setecientos dieciocho Toneladas Métricas (141.718 TM) de basura domiciliaria.

Es importante señalar, durante los años 2009 y 2010 se adquirieron veintiséis (26) unidades nuevas a la flota de la empresa Fospuca-Baruta C. A. para la recolección de desechos sólidos en el Municipio de Baruta.



| | |
|--------------------------|---|
| Sector: | <i>11 Desarrollo Urbano, Vivienda y Servicios Conexos</i> |
| Programa: | <i>09 Servicios de Áreas Verdes</i> |
| Unidad Ejecutora: | <i>Dirección de Áreas Verdes</i> |

Barrido Manual

El servicio de barrido manual que se viene prestando se ha regulado, ya que en el año 2010, se presentaron treinta y tres (33) denuncias por servicio de barrido; sin embargo, se exhorta a la empresa Fospuca – Baruta C. A., aplicar las acciones correctivas en dicho servicio, en pro de un mejor servicio. Asimismo, se puede señalar que la totalidad de solicitudes recibidas se atendieron según el caso correspondiente.

La División atiende los siguientes tipos de solicitudes: falla de barrido, falla de recolección, reciclaje, escombros, papeleras, animal muerto, cachivaches, operativos de limpieza y varios. Este último renglón atiende solicitudes con respecto a depósitos de basuras,

Barrido Mecanizado

El servicio de barrido mecanizado es realizado en el municipio Baruta de acuerdo a lo estipulado en el contrato. Cubriendo distintos sectores del Municipio.

En el año 2010 se incorporó (1) nueva barredora a la flota de Fospuca – Baruta C. A., las cuales son destinadas al barrido de las vías principales de Baruta, tales como:

- Av. La Guairita.
- Autopista Prados del Este, en ambos sentidos, zona de Baruta.
- Boulevard Raúl Leoni, El Cafetal.
- Av. Río de Janeiro, zona de Baruta.

Seguimiento y control del Contrato de Aseo Urbano Domiciliario

En cuanto al seguimiento realizado por parte de los Ingenieros Inspectores de la División de desechos Sólidos de la Dirección de Áreas Verdes, se observó durante el año 2010 una mejora en el servicio, ya que en los informes mensuales en cuanto al seguimiento a la empresa Fospuca – Baruta, reflejaron una disminución en cuanto a las horas de retrasos en el servicio, por lo cual la empresa Fospuca ha estado cumpliendo con las rutas y horarios establecidos.



| | |
|--------------------------|---|
| Sector: | <i>11 Desarrollo Urbano, Vivienda y Servicios Conexos</i> |
| Programa: | <i>09 Servicios de Áreas Verdes</i> |
| Unidad Ejecutora: | <i>Dirección de Áreas Verdes</i> |

Limpieza con Cuadrilla

Este servicio se realiza con cuadrillas de obreros destinados a un sector o sitio determinado que se requiera la limpieza del lugar, con debidas programaciones emitidas por la División de desechos Sólidos de la Dirección de Áreas Verdes y la empresa Fospuca Baruta C. A. En el año 2010 se realizaron veintiséis (26) Operativos de Limpieza. Entre las zonas del Municipio Baruta donde se realizaron limpieza:

- Autopista Prados del Este.
- Santa Rosa de Lima.
- Sector La Palomera.
- Plaza Alfredo Sadel, Las Mercedes.
- Sector Ojo de Agua.
- Colinas de Bello Monte.
- El Cafetal.
- Av. La Guairita.

Asimismo, se realizan las limpiezas semanales, durante los días de martes a domingos, a Los Mercados Municipales, ubicados en el Municipio Baruta:

- Cancha de Tenis, Prados del Este.
- Boulevard El Cafetal.
- Plaza Cumbres de Curumo.
- Av. Ppal, Alto Prado.
- Av. Ppal, Santa Rosa de Lima.
- Frente al centro Comercial Santa Paula.
- Av. Ppal, Las Minas de Baruta.
- Plaza El sol, Pueblo de Baruta.
- Redoma de Hoyo de La Puerta.
- Av. Ppal, Monterrey.
- Entrada al sector Ojo de Agua.
- Av. Ppal, Manzanares.



| | |
|--------------------------|---|
| Sector: | <i>11 Desarrollo Urbano, Vivienda y Servicios Conexos</i> |
| Programa: | <i>09 Servicios de Áreas Verdes</i> |
| Unidad Ejecutora: | <i>Dirección de Áreas Verdes</i> |

- Av. Río de Janeiro, una cuadra después de la antigua sede de la Alcaldía de Baruta, Colinas de Bello Monte.
- Boulevard, Santa Fe.
- Urb. Guaicay (Puma), Las Minas de Baruta.
- Urb. La Bonita.
- Calle Bolívar, detrás del Mc Donalds, La Trinidad.
- Final calle Mariño, frente a Canteras y Mármoles, Baruta.
- Calle Sucre, frente a La Casa de Todos, Pueblo de Baruta.
- Av. Ppal, Calle Ricaurte, Pueblo de Baruta.
- Av. Río Paragua, Santa Cruz del Este.
- Al lado del Centro Comercial Terra Plaza, Terraza del Club Hípico.
- Calle Amana, La Trinidad.

Limpieza de Parques

Es un servicio que se realiza con cuadrillas de limpieza; en el año 2010 se realizaron el barrido en los parques del Municipio:

- Parque la Trinidad, zona de Las Gordas, Santa Paula
- Parque Los Riscos, Terraza del Club Hípico.
- Parque Los Brujos, Sorocaima.

Retiro Animales Muertos

Es un servicio que se presta con una cava especial refrigerada, para el retiro de animales muertos que se puedan encontrar en autopistas, calles, avenidas u puntos que nos hagan saber los vecinos del municipio. Durante el año 2010 se retiraron más de diecisiete (17) animales muertos.

Cabe destacar, que durante el año 2010 la empresa recolectora retiro del Municipio Baruta: tres mil cuatrocientos tres kilogramos (3.403) kgs de animales muertos.



| | |
|--------------------------|---|
| Sector: | <i>11 Desarrollo Urbano, Vivienda y Servicios Conexos</i> |
| Programa: | <i>09 Servicios de Áreas Verdes</i> |
| Unidad Ejecutora: | <i>Dirección de Áreas Verdes</i> |

Recolección de Deposiciones Caninas

Este servicio es de limpieza urbana y se realiza con medios móviles mecánicos como lo son motocicletas tipo Suzuki; en el año 2010 se incorporaron dos (2) nuevas motos a la flota de Fospuca – Baruta C. A., para la recolección y disposición de los excrementos de mascotas en todo el Municipio de Baruta.

Cabe destacar, que durante el año 2010 la empresa recolectora retiro del Municipio Baruta: cinco mil ciento sesenta y siete kilogramos (5.167) kgs de desechos caninos.

Entrega de Contenedores de 240 litros

Este servicio se realiza con la colocación de contenedores de 240 litros, en distintas urbanizaciones y sectores populares del municipio, con lo cual se busca la mejor disposición de los desechos sólidos y la salubridad del ambiente. Durante el año 2010 se entregaron dieciséis (16) contenedores en los siguientes lugares:

- Avenida Ppal de Monterrey, se entregaron seis (6) contenedores.
- Las Mercedes, Perrocalenteros de la zona, se entregaron diez (10) contenedores.

CUADRO N° 11-09. V Colocación de Contenedores

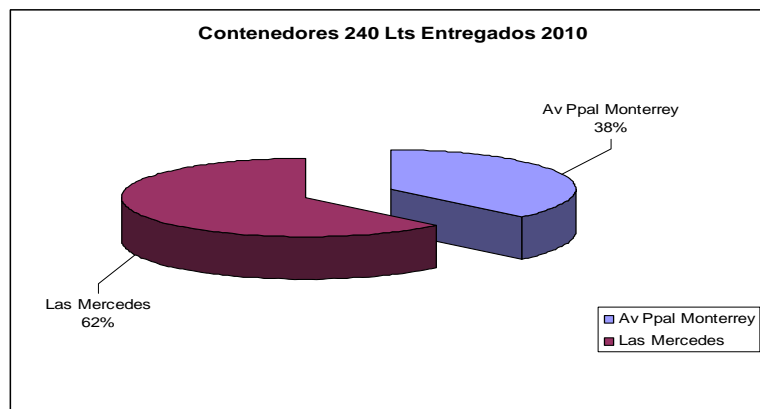
| Entrega de Contenedores | Av. Ppal Monterrey | Las Mercedes | Totales |
|-------------------------|--------------------|--------------|---------|
| Totales | 6 | 10 | 16 |

Fuente: División de Desechos Sólidos, DAV.



| | |
|-------------------|--|
| Sector: | 11 Desarrollo Urbano, Vivienda y Servicios Conexos |
| Programa: | 09 Servicios de Áreas Verdes |
| Unidad Ejecutora: | Dirección de Áreas Verdes |

GRAFICO N° 11-09.VII Contenedores entregados 2010



Fuente: División de Desechos Sólidos, DAV.

Asimismo, se colocan contenedores de 240 litros para los distintos eventos a realizarse en el Municipio.

Operativos Cachivaches

Este servicio se realiza con la unidad grúa de Fospuca, en el cual se retiran los cachivaches en las diferentes zonas del Municipio; en este año 2010, se efectuaron más de catorce (14) operativos cachivaches en urbanizaciones y sectores del mismo, entre ellos se realizó en la calle Acueducto del Peñón y otras zonas del Municipio Baruta.

Cabe destacar, que durante el año 2010 la empresa recolectora retiró del Municipio Baruta: cuarenta y siete mil cuatrocientos noventa kilogramos (47.490) kgs de cachivaches.

Reciclaje

Se contrató una empresa con el fin de realizar un estudio de factibilidad para la instalación de un sistema integral de aprovechamiento de residuos sólidos en el municipio Baruta del Estado Miranda.

Multas y Exhortos

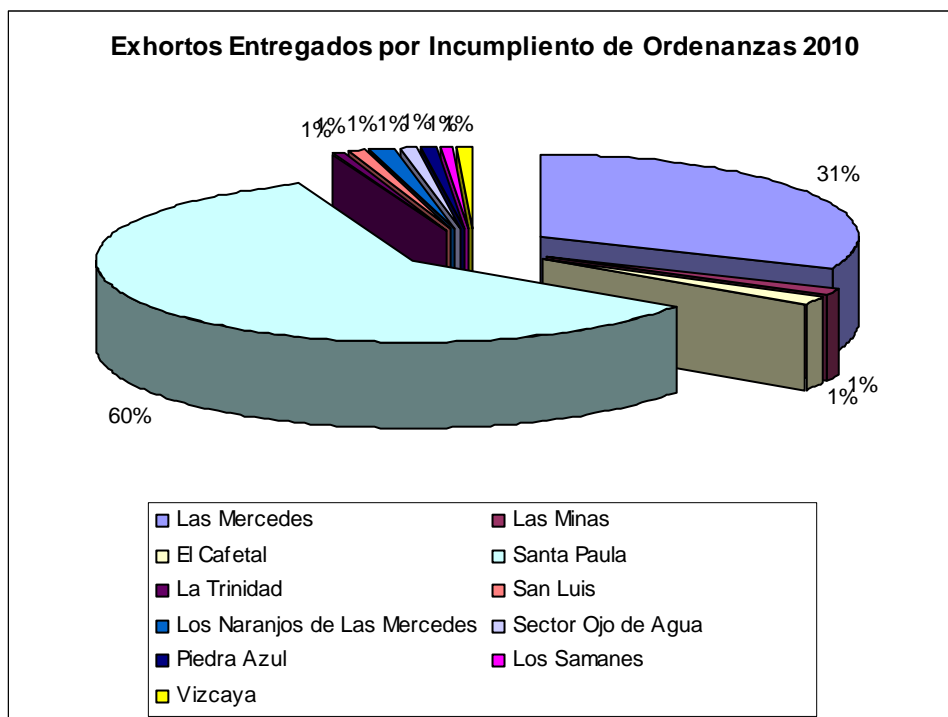
La Alcaldía de Baruta durante el año 2010 entregó: ciento treinta y cuatro (134) exhortos a los vecinos del Municipio por incumplimiento en la Ordenanza del Servicio Básico y Domiciliario en las siguientes zonas:



| | |
|-------------------|--|
| Sector: | 11 Desarrollo Urbano, Vivienda y Servicios Conexos |
| Programa: | 09 Servicios de Áreas Verdes |
| Unidad Ejecutora: | Dirección de Áreas Verdes |

- Las Mercedes, se entregaron: cuarenta y dos (42) exhortos.
- Las Minas, se entregaron: dos (2) exhortos.
- El Cafetal, se entregaron: dos (2) exhortos.
- Santa Paula, se entregaron: ochenta (80) exhortos.
- La Trinidad, se entregó: uno (1) exhorto.
- San Luís, se entregó: uno (1) exhorto.
- Los Naranjos de Las Mercedes, se entregaron: dos (2) exhortos.
- Entrada del Sector Ojo de Agua, se entregó: uno (1) exhorto.
- Piedra Azul, se entregó: uno (1) exhorto.
- Los Samanes, se entregó: (1) exhorto.
- Vizcaya, se entregó: uno (1) exhorto. (Ver gráfico N° 7).

GRAFICO N° 11-09. VIII Incumplimiento de Ordenanzas



Fuente: archivo de exhortos entregados en el Municipio de Baruta



| | |
|--------------------------|---|
| Sector: | <i>11 Desarrollo Urbano, Vivienda y Servicios Conexos</i> |
| Programa: | <i>09 Servicios de Áreas Verdes</i> |
| Unidad Ejecutora: | <i>Dirección de Áreas Verdes</i> |

Recolección de Escombros

Este servicio se realizó con la unidad grúa y las unidades Daily de Fospuca, para la recolección de escombros en todo el Municipio de Baruta. Entre las zonas donde se retiraron escombros: La Trinidad, Calle Acueducto del Peñón, Prados del Este, Santa Paula, Colinas de Bello Monte, Vías Principales del Municipio, entre otros.

Cabe destacar que durante el año 2010 la empresa recolectora retiro del Municipio Baruta: setecientos cinco mil setecientos cincuenta y nueve kilogramos (705.759) Kg. de escombros.

Colocación de Cestas

Cabe destacar que durante el año 2010, la empresa Fospuca-Baruta C. A. instaló doscientos treinta y cinco (235) papeleras en distintos parques y vías principales. Se lavaron más de tres mil (3.000) cestas en el Municipio de Baruta.